

Concepto	2019	2018
<b>INGRESOS Y OTROS BENEFICIOS</b>		
<b>Ingresos de la Gestión</b>	<b>847,147</b>	<b>468,518</b>
Impuestos	0	0
Cuotas y Aportaciones de Seguridad Social	0	0
Contribuciones de Mejoras	0	0
Derechos	461,107	338,357
Productos	21,132	120,537
Aprovechamientos	13,446	9,624
Ingresos por Venta de Bienes y Prestación de Servicios	351,462	0
<b>Participaciones, Aportaciones, Convenios, Incentivos Derivados de la Colaboración Fiscal, Fondos Distintos de Aportaciones, Transferencias, Asignaciones, Subsidios y Subvenciones, y Pensiones y Jubilaciones</b>	<b>1,287,200</b>	<b>1,021,500</b>
Participaciones, Aportaciones, Convenios, Incentivos Derivados de la Colaboración Fiscal, Fondos Distintos de Aportaciones	0	0
Aportaciones, Transferencias, Asignaciones, Subsidios y Subvenciones, y Pensiones y Jubilaciones		
Transferencias, Asignaciones, Subsidios y Subvenciones, y Pensiones y Jubilaciones	1,287,200	1,021,500
<b>Otros Ingresos y Beneficios</b>	<b>30,811</b>	<b>69,771</b>
Ingresos Financieros	0	69,771
Incremento por Variación de Inventarios	0	0
Disminución del Exceso de Estimaciones por Pérdida o Deterioro u Obsolescencia	0	0
Disminución del Exceso de Provisiones	0	0
Otros Ingresos y Beneficios Varios	30,811	0
<b>Total de Ingresos y Otros Beneficios</b>	<b>2,165,158</b>	<b>1,559,789</b>
<b>GASTOS Y OTRAS PÉRDIDAS</b>		
<b>Gastos de Funcionamiento</b>	<b>2,666,237</b>	<b>2,804,422</b>
Servicios Personales	1,101,713	1,364,946
Materiales y Suministros	303,230	117,590
Servicios Generales	1,261,294	1,321,886
<b>Transferencias, Asignaciones, Subsidios y Otras Ayudas</b>	<b>0</b>	<b>0</b>
Transferencias Internas y Asignaciones al Sector Público	0	0
Transferencias al Resto del Sector Público	0	0
Subsidios y Subvenciones	0	0
Ayudas Sociales	0	0
Pensionamientos y Jubilaciones	0	0
Transferencias a Fideicomisos, Mandatos y Contratos Análogos	0	0
Transferencias a la Seguridad Social	0	0
Donativos	0	0
Transferencias al Exterior	0	0
<b>Participaciones y Aportaciones</b>	<b>0</b>	<b>0</b>
Participaciones	0	0
Aportaciones	0	0
Convenios	0	0
<b>Intereses, Comisiones y Otros Gastos de la Deuda Pública</b>	<b>0</b>	<b>0</b>
Intereses de la Deuda Pública	0	0
Comisiones de la Deuda Pública	0	0
Gastos de la Deuda Pública	0	0
Costo por Coberturas	0	0
Apoyos Financieros	0	0



**BIS**  
UNIVERSITIES

Universidad Tecnológica el Retoño  
Estado de Actividades  
Del 1 de Enero al 31 de Enero de 2019 y 2018  
(Pesos)

Concepto	2019	2018
<b>Otros Gastos y Pérdidas Extraordinarias</b>	<b>0</b>	<b>0</b>
Estimaciones, Depreciaciones, Deterioros, Obsolescencia y Amortizaciones	0	0
Provisiones	0	0
Disminución de Inventarios	0	0
Aumento por Insuficiencia de Estimaciones por Pérdida o Deterioro y Obsolescencia	0	0
Aumento por Insuficiencia de Provisiones	0	0
Otros Gastos	0	0
<b>Inversión Pública</b>	<b>0</b>	<b>0</b>
Inversión Pública no Capitalizable	0	0
<b>Total de Gastos y Otras Pérdidas</b>	<b>2,666,237</b>	<b>2,804,422</b>
<b>Resultados del Ejercicio (Ahorro/Desahorro)</b>	<b>-501,079</b>	<b>-1,244,633</b>

Bajo protesta de decir verdad declaramos que los Estados Financieros y sus Notas son razonablemente correctos y responsabilidad del emisor

LIC. EMMANUEL CARRILLO MARTÍNEZ  
RECTOR



MBA. GERARDO DE LA GARZA MARTINEZ  
DIRECTOR DE ADMINISTRACION Y FINANZAS



Universidad Tecnológica el Retoño  
Estado de Situación Financiera  
Al 31 de Enero de 2019 y 2018  
(Pesos)

CONCEPTO	Año		CONCEPTO	Año	
	2019	2018		2019	2018
<b>ACTIVO</b>			<b>PASIVO</b>		
<i>Activo Circulante</i>			<i>Pasivo Circulante</i>		
Efectivo y Equivalentes	9,313,604	31,580,545	Cuentas por Pagar a Corto Plazo	10,928,304	1,314,007
Derechos a Recibir Efectivo o Equivalentes	2,318,293	2,929	Documentos por Pagar a Corto Plazo	0	0
Derechos a Recibir Bienes o Servicios	0	1,092,553	Porción a Corto Plazo de la Deuda Pública a Largo Plazo	0	0
Inventarios	0	0	Títulos y Valores a Corto Plazo	0	0
Almacenes	0	0	Pasivos Diferidos a Corto Plazo	0	11,692,164
Estimación por Pérdida o Deterioro de Activos Circulantes	0	0	Fondos y Bienes de Terceros en Garantía y/o Administración a Corto Plazo	0	0
Otros Activos Circulantes	85,818	81,114	Provisiones a Corto Plazo	0	0
			Otros Pasivos a Corto Plazo	0	0
<b>Total de Activos Circulantes</b>	<b>11,717,716</b>	<b>32,757,141</b>	<b>Total de Pasivos Circulantes</b>	<b>10,928,304</b>	<b>13,006,171</b>
<i>Activo No Circulante</i>			<i>Pasivo No Circulante</i>		
Inversiones Financieras a Largo Plazo	0	0	Cuentas por Pagar a Largo Plazo	0	0
Derechos a Recibir Efectivo o Equivalentes a Largo Plazo	0	0	Documentos por Pagar a Largo Plazo	0	0
Bienes Inmuebles, Infraestructura y Construcciones en Proceso	108,387,530	96,075,574	Deuda Pública a Largo Plazo	0	0
Bienes Muebles	29,500,675	28,281,929	Pasivos Diferidos a Largo Plazo	0	0
Activos Intangibles	1,091,224	0	Fondos y Bienes de Terceros en Garantía y/o en Administración a Largo Plazo	0	0
Depreciación, Deterioro y Amortización Acumulada de Bienes	-21,794,337	-16,724,294	Provisiones a Largo Plazo	0	0
Activos Diferidos	0	0			
Estimación por Pérdida o Deterioro de Activos no Circulantes	0	0	<b>Total de Pasivos No Circulantes</b>	<b>0</b>	<b>0</b>
Otros Activos no Circulantes	0	0	<b>Total del Pasivo</b>	<b>10,928,304</b>	<b>13,006,171</b>
<b>Total de Activos No Circulantes</b>	<b>117,185,091</b>	<b>107,633,209</b>	<b>HACIENDA PÚBLICA/ PATRIMONIO</b>		
<b>Total del Activo</b>	<b>128,902,807</b>	<b>140,390,350</b>	<i>Hacienda Pública/Patrimonio Contribuido</i>	<b>56,724,920</b>	<b>57,577,568</b>
			Aportaciones	45,298,136	46,150,784
			Donaciones de Capital	11,426,784	11,426,784
			Actualización de la Hacienda Pública / Patrimonio	0	0
			<i>Hacienda Pública/Patrimonio Generado</i>	<b>61,249,583</b>	<b>69,806,611</b>
			Resultados del Ejercicio (Ahorro / Desahorro)	-501,079	-1,244,633
			Resultados de Ejercicios Anteriores	61,750,662	71,051,244
			Revalúos	0	0
			Reservas	0	0
			Rectificaciones de Resultados de Ejercicios Anteriores	0	0
			<b>Exceso o Insuficiencia en la Actualización de la Hacienda Pública/Patrimonio</b>	<b>0</b>	<b>0</b>
			Resultado por Posición Monetaria	0	0
			Resultado por Tenencia de Activos no Monetarios	0	0
			<b>Total Hacienda Pública/ Patrimonio</b>	<b>117,974,503</b>	<b>127,384,179</b>
			<b>Total del Pasivo y Hacienda Pública / Patrimonio</b>	<b>128,902,807</b>	<b>140,390,350</b>

Bajo protesta de decir verdad declaramos que los Estados Financieros y sus Notas son razonablemente correctos y responsabilidad del emisor.

LIC. EMMANUEL CARRILLO MARTÍNEZ  
RECTOR




MBA. GERARDO DE LA GARZA MARTÍNEZ  
DIRECTOR DE ADMINISTRACIÓN Y FINANZAS

Concepto	Origen	Aplicación
<b>ACTIVO</b>	<b>28,429,536</b>	<b>16,941,993</b>
<b>Activo Circulante</b>	<b>23,359,494</b>	<b>2,320,068</b>
Efectivo y Equivalentes	22,266,941	0
Derechos a Recibir Efectivo o Equivalentes	0	2,315,364
Derechos a Recibir Bienes o Servicios	1,092,553	0
Inventarios	0	0
Almacenes	0	0
Estimación por Pérdida o Deterioro de Activos Circulantes	0	0
Otros Activos Circulantes	0	4,704
<b>Activo No Circulante</b>	<b>5,070,042</b>	<b>14,621,925</b>
Inversiones Financieras a Largo Plazo	0	0
Derechos a Recibir Efectivo o Equivalentes a Largo Plazo	0	0
Bienes Inmuebles, Infraestructura y Construcciones en Proceso	0	12,311,955
Bienes Muebles	0	1,218,746
Activos Intangibles	0	1,091,224
Depreciación, Deterioro y Amortización Acumulada de Bienes	5,070,042	0
Activos Diferidos	0	0
Estimación por Pérdida o Deterioro de Activos no Circulantes	0	0
Otros Activos no Circulantes	0	0
<b>PASIVO</b>	<b>9,614,297</b>	<b>11,692,164</b>
<b>Pasivo Circulante</b>	<b>9,614,297</b>	<b>11,692,164</b>
Cuentas por Pagar a Corto Plazo	9,614,297	0
Documentos por Pagar a Corto Plazo	0	0
Porción a Corto Plazo de la Deuda Pública a Largo Plazo	0	0
Títulos y Valores a Corto Plazo	0	0
Pasivos Diferidos a Corto Plazo	0	11,692,164
Fondos y Bienes de Terceros en Garantía y/o Administración a Corto Plazo	0	0
Provisiones a Corto Plazo	0	0
Otros Pasivos a Corto Plazo	0	0
<b>Pasivo No Circulante</b>	<b>0</b>	<b>0</b>
Cuentas por Pagar a Largo Plazo	0	0
Documentos por Pagar a Largo Plazo	0	0
Deuda Pública a Largo Plazo	0	0
Pasivos Diferidos a Largo Plazo	0	0
Fondos y Bienes de Terceros en Garantía y/o en Administración a Largo Plazo	0	0
Provisiones a Largo Plazo	0	0
<b>HACIENDA PÚBLICA/ PATRIMONIO</b>	<b>-501,079</b>	<b>8,407,518</b>
<b>Hacienda Pública/Patrimonio Contribuido</b>	<b>0</b>	<b>852,648</b>
Aportaciones	0	852,648
Donaciones de Capital	0	0
Actualización de la Hacienda Pública / Patrimonio	0	0
<b>Hacienda Pública/Patrimonio Generado</b>	<b>-501,079</b>	<b>7,554,870</b>
Resultados del Ejercicio (Ahorro / Desahorro)	-501,079	-501,079
Resultados de Ejercicios Anteriores	0	8,055,949
Revalúos	0	0
Reservas	0	0
Rectificaciones de Resultados de Ejercicios Anteriores	0	0
<b>Exceso o Insuficiencia en la Actualización de la Hacienda Pública/Patrimonio</b>	<b>0</b>	<b>0</b>
Resultado por Posición Monetaria	0	0
Resultado por Tenencia de Activos no Monetarios	0	0

Bajo protesta de decir verdad declaramos que los Estados Financieros y sus Notas son razonablemente correctos y responsabilidad del emisor

LIC. EMMANUEL CARRILLO MARTÍNEZ  
 RECTOR



MBA. GERARDO DE LA GARZA MARTÍNEZ  
 DIRECTOR DE ADMINISTRACIÓN Y FINANZAS



**Universidad Tecnológica el Retoño**  
**Estado Analítico del Activo**  
**Del 1 de Enero al 31 de Enero de 2019**  
**(Pesos)**

Concepto	Saldo Inicial 1	Cargos del Periodo 2	Abonos del Periodo 3	Saldo Final 4=(1+2-3)	Variación del Periodo (4-1)
<b>ACTIVO</b>					
<b>Activo Circulante</b>	<b>12,331,540</b>	<b>7,592,628</b>	<b>8,206,452</b>	<b>11,717,716</b>	<b>-613,825</b>
Efectivo y Equivalentes	9,436,847	5,409,573	5,532,817	9,313,604	-123,244
Derechos a Recibir Efectivo o Equivalentes	2,808,649	2,183,055	2,673,410	2,318,293	-490,355
Derechos a Recibir Bienes o Servicios	0	0	0	0	0
Inventarios	0	0	0	0	0
Almacenes	0	0	0	0	0
Estimación por Pérdida o Deterioro de Activos Circulantes	0	0	0	0	0
Otros Activos Circulantes	86,044	0	226	85,818	-226
<b>Activo No Circulante</b>	<b>117,185,091</b>	<b>0</b>	<b>0</b>	<b>117,185,091</b>	<b>0</b>
Inversiones Financieras a Largo Plazo	0	0	0	0	0
Derechos a Recibir Efectivo o Equivalentes a Largo Plazo	0	0	0	0	0
Bienes Inmuebles, Infraestructura y Construcciones en Proceso	108,387,530	0	0	108,387,530	0
Bienes Muebles	29,500,675	0	0	29,500,675	0
Activos Intangibles	1,091,224	0	0	1,091,224	0
Depreciación, Deterioro y Amortización Acumulada de Bienes	-21,794,337	0	0	-21,794,337	0
Activos Diferidos	0	0	0	0	0
Estimación por Pérdida o Deterioro de Activos no Circulantes	0	0	0	0	0
Otros Activos no Circulantes	0	0	0	0	0
<b>TOTAL DEL ACTIVO</b>	<b>129,516,632</b>	<b>7,592,628</b>	<b>8,206,452</b>	<b>128,902,807</b>	<b>-613,825</b>

Bajo protesta de decir verdad declaramos que los Estados Financieros y sus Notas son razonablemente correctos y responsabilidad del emisor

LIC. EMMANUEL CARRILLO MARTÍNEZ  
RECTOR




MBA. GERARDO DE LA GARZA MARTINEZ  
DIRECTOR DE ADMINISTRACION Y FINANZAS



Universidad Tecnológica el Retoño  
 Estado Analítico de la Deuda y Otros Pasivos  
 Del 1 de Enero al 31 de Enero de 2019  
 (Pesos)

Denominación de las Deudas	Moneda de Contratación	Institución o País Acreedor	Saldo Inicial del Periodo	Saldo Final del Periodo
<b>DEUDA PÚBLICA</b>				
<b>Corto Plazo</b>				
<b>Deuda Interna</b>				
Instituciones de Crédito	Peso	México	0	0
Títulos y Valores	Peso	México	0	0
Arrendamientos Financieros	Peso	México	0	0
<b>Deuda Externa</b>				
Organismos Financieros Internacionales	Peso	México	0	0
Deuda Bilateral	Peso	México	0	0
Títulos y Valores	Peso	México	0	0
Arrendamientos Financieros	Peso	México	0	0
<b>Subtotal a Corto Plazo</b>			<b>0</b>	<b>0</b>
<b>Largo Plazo</b>				
<b>Deuda Interna</b>				
Instituciones de Crédito	Peso	México	0	0
Títulos y Valores	Peso	México	0	0
Arrendamientos Financieros	Peso	México	0	0
<b>Deuda Externa</b>				
Organismos Financieros Internacionales	Peso	México	0	0
Deuda Bilateral	Peso	México	0	0
Títulos y Valores	Peso	México	0	0
Arrendamientos Financieros	Peso	México	0	0
<b>Subtotal a Largo Plazo</b>			<b>0</b>	<b>0</b>
<b>Otros Pasivos</b>	Peso	México	<b>11,041,050</b>	<b>10,928,304</b>
<b>Total Deuda y Otros Pasivos</b>			<b>11,041,050</b>	<b>10,928,304</b>

Bajo protesta de decir verdad declaramos que los Estados Financieros y sus Notas son razonablemente correctos y responsabilidad del emisor

  
 LIC. EMMANUEL CARRILLO MARTÍNEZ  
 RECTOR



  
 MBA. GERARDO DE LA GARZA MARTINEZ  
 DIRECTOR DE ADMINISTRACION Y FINANZAS






**BIS**  
UNIVERSITIES

Universidad Tecnológica el Retoño  
Estado de Variación en la Hacienda Pública  
Del 1 de Enero al 31 de Enero de 2019  
(pesos)

Concepto	Hacienda Pública/Patrimonio Contribuido	Hacienda Pública/Patrimonio Generado de Ejercicios Anteriores	Hacienda Pública/Patrimonio Generado del Ejercicio	Exceso o Insuficiencia en la Actualización de la Hacienda Pública / Patrimonio	TOTAL
<b>Rectificaciones de Resultados de Ejercicios Anteriores</b>		0	0	0	0
<b>HACIENDA PÚBLICA/PATRIMONIO CONTRIBUIDO NETO 2018</b>	56,724,920				56,724,920
Aportaciones	45,298,136				45,298,136
Donaciones de Capital	11,426,784				11,426,784
Actualización de la Hacienda Pública/Patrimonio	0				0
<b>HACIENDA PÚBLICA / PATRIMONIO GENERADO NETO 2018</b>		71,025,627	-9,274,965		61,750,662
Resultados del Ejercicio (Ahorro/Desahorro)			-9,274,965		-9,274,965
Resultados de Ejercicios Anteriores		71,025,627			71,025,627
Revalúos		0		0	0
Reservas		0			0
Rectificaciones de Resultados de Ejercicios Anteriores		0			0
<b>EXCESO O INSUFICIENCIA EN LA ACTUALIZACIÓN DE LA HACIENDA PÚBLICA/ PATRIMONIO NETO 2018</b>				0	0
Resultado por Posición Monetaria				0	0
Resultado por Tenencia de Activos no Monetarios				0	0
<b>HACIENDA PÚBLICA / PATRIMONIO NETO FINAL 2018</b>	56,724,920	71,025,627	-9,274,965	0	118,475,582
<b>CAMBIOS EN LA HACIENDA PÚBLICA/PATRIMONIO CONTRIBUIDO NETO 2019</b>	0				0
Aportaciones	0				0
Donaciones de Capital	0				0
Actualización de la Hacienda Pública/Patrimonio	0				0
<b>VARIACIONES DE LA HACIENDA PÚBLICA / PATRIMONIO GENERADO NETO 2019</b>		-9,274,965	8,773,886		-501,079
Resultados del Ejercicio (Ahorro/Desahorro)			-501,079		-501,079
Resultados de Ejercicios Anteriores		-9,274,965	9,274,965		0
Revalúos		0	0	0	0
Reservas		0	0		0
Rectificaciones de Resultados de Ejercicios Anteriores			0		0
<b>CAMBIOS EN EL EXCESO O INSUFICIENCIA EN LA ACTUALIZACIÓN DE LA HACIENDA PÚBLICA/ PATRIMONIO NETO 2019</b>				0	0
Resultado por Posición Monetaria				0	0
Resultado por Tenencia de Activos no Monetarios				0	0
<b>HACIENDA PÚBLICA / PATRIMONIO NETO FINAL 2019</b>	56,724,920	61,750,662	-501,079	0	117,974,503

Bajo protesta de decir verdad declaramos que los Estados Financieros y sus Notas son razonablemente correctos y responsabilidad del emisor

LIQ. EMMANUEL CARRILLO MARTÍNEZ  
RECTOR



MBA. GERARDO DE LA GARZA MARTÍNEZ  
DIRECTOR DE ADMINISTRACION Y FINANZAS

Concepto	2019	2018
<b>Flujos de Efectivo de las Actividades de Operación</b>		
<b>Origen</b>	<b>2,134,347</b>	<b>73,761,386</b>
Impuestos	0	0
Cuotas y Aportaciones de Seguridad Social	0	0
Contribuciones de mejoras	0	0
Derechos	461,107	16,238,160
Productos	21,132	8,099,738
Aprovechamientos	13,446	302,690
Ingresos por Venta de Bienes y Prestación de Servicios	351,462	0
Participaciones, Aportaciones, Convenios, Incentivos Derivados de la Colaboración Fiscal y Fondos Distintos de Aportaciones	0	0
Transferencias, Asignaciones, Subsidios y Subvenciones, y Pensiones y Jubilaciones	1,287,200	29,381,328
Otros Orígenes de Operación	0	19,739,470
<b>Aplicación</b>	<b>2,275,451</b>	<b>51,891,903</b>
Servicios Personales	1,101,713	22,800,831
Materiales y Suministros	30,449	2,542,963
Servicios Generales	374,687	26,548,109
Transferencias Internas y Asignaciones al Sector Público	0	0
Transferencias al resto del Sector Público	0	0
Subsidios y Subvenciones	0	0
Ayudas Sociales	0	0
Pensiones y Jubilaciones	0	0
Transferencias a Fideicomisos, Mandatos y Contratos Análogos	0	0
Transferencias a la Seguridad Social	0	0
Donativos	0	0
Transferencias al Exterior	0	0
Participaciones	0	0
Aportaciones	0	0
Convenios	0	0
Otras Aplicaciones de Operación	768,602	0
<b>Flujos Netos de Efectivo por Actividades de Operación</b>	<b>-141,103</b>	<b>21,869,482</b>
<b>Flujos de Efectivo de las Actividades de Inversión</b>		
<b>Origen</b>	<b>0</b>	<b>0</b>
Bienes Inmuebles, Infraestructura y Construcciones en Proceso	0	0
Bienes Muebles	0	0
Otros Orígenes de Inversión	0	0
<b>Aplicación</b>	<b>0</b>	<b>17,752,664</b>
Bienes Inmuebles, Infraestructura y Construcciones en Proceso	0	14,095,985
Bienes Muebles	0	3,402,117
Otras Aplicaciones de Inversión	0	254,562
<b>Flujos Netos de Efectivo por Actividades de Inversión</b>	<b>0</b>	<b>-17,752,664</b>
<b>Flujo de Efectivo de las Actividades de Financiamiento</b>		
<b>Origen</b>	<b>0</b>	<b>0</b>
Endeudamiento Neto	0	0
Interno	0	0
Externo	0	0
Otros Orígenes de Financiamiento	0	0
<b>Aplicación</b>	<b>0</b>	<b>0</b>
Servicios de la Deuda	0	0
Interno	0	0
Externo	0	0
Otras Aplicaciones de Financiamiento	0	0
<b>Flujos netos de Efectivo por Actividades de Financiamiento</b>	<b>0</b>	<b>0</b>
<b>Incremento/Disminución Neta en el Efectivo y Equivalentes al Efectivo</b>	<b>-141,103</b>	<b>4,116,819</b>
<b>Efectivo y Equivalentes al Efectivo al inicio del Ejercicio</b>	<b>9,436,847</b>	<b>9,395,277</b>
<b>Efectivo y Equivalentes al Efectivo al final del Ejercicio</b>	<b>9,295,744</b>	<b>13,512,095</b>

Bajo protesta de decir verdad declaramos que los Estados Financieros y sus Notas son razonablemente correctos y responsabilidad del emisor

LIC. EMMANUEL CARRILLO MARTÍNEZ  
RECTOR

MBA GERARDO DE LA GARZA MARTÍNEZ  
DIRECTOR DE ADMINISTRACION Y FINANZAS






Universidad Tecnológica el Retoño  
Informe de Pasivos Contingentes  
Del 1 de Enero al 31 de Enero de 2019  
(Pesos)

*"En cumplimiento a lo dispuesto en los artículos 46, fracción I, inciso d, y 52 de la Ley General de Contabilidad Gubernamental, y de conformidad con lo establecido en el capítulo VII, numeral III, inciso g) del Manual de Contabilidad Gubernamental emitido por el CONAC, el ente público informa lo siguiente:"*

Cuenta	Concepto	Importe
NOTA: "No se ha presentado el supuesto."		
<b>TOTAL</b>		

Bajo protesta de decir verdad declaramos que los Estados Financieros y sus Notas son razonablemente correctos y responsabilidad del emisor

  
LIC. EMMANUEL CARRILLO MARTÍNEZ  
RECTOR



  
MBA. GERARDO DE LA GARZA MARTÍNEZ  
DIRECCIÓN DE ADMINISTRACIÓN Y FINANZAS



Universidad Tecnológica el Retoño  
Estado Analítico de Ingresos  
Del 1 de Enero al 31 de Enero de 2019

Rubro de Ingresos	Ingreso					Diferencia (6= 5 - 1 )
	Estimado	Ampliaciones y Reducciones	Modificado (3= 1 + 2)	Devengado (4)	Recaudado (5)	
	(1)	(2)	(3= 1 + 2)	(4)	(5)	
Impuestos	0	0	0	0	0	0
Cuotas y Aportaciones de Seguridad Social	0	0	0	0	0	0
Contribuciones de Mejoras	0	0	0	0	0	0
Derechos	4,789,000	0	4,789,000	461,107	461,107	-4,327,893
Productos	50,000	0	50,000	21,132	21,132	-28,868
Aprovechamientos	4,000	0	4,000	13,446	13,446	9,446
Ingresos por Venta de Bienes, Prestación de Servicios y Otros Ingresos	1,323,000	0	1,323,000	351,462	351,462	-971,538
Participaciones, Aportaciones, Convenios, Incentivos Derivados de la Colaboración Fiscal y Fondos Distintos de Aportaciones	0	0	0	0	0	0
Transferencias, Asignaciones, Subsidios y Subvenciones, y Pensiones y Jubilaciones	0	0	0	1,287,200	1,287,200	1,287,200
Ingresos Derivados de Financiamientos			0	0	0	0
<b>Total</b>	<b>6,166,000</b>	<b>0</b>	<b>6,166,000</b>	<b>2,134,347</b>	<b>2,134,347</b>	<b>-4,031,653</b>
				<b>Ingresos excedentes<sup>1</sup></b>		

Estado Analítico de Ingresos Por Fuente de Financiamiento	Ingreso					Diferencia (6= 5 - 1 )
	Estimado	Ampliaciones y Reducciones	Modificado (3= 1 + 2)	Devengado (4)	Recaudado (5)	
	(1)	(2)	(3= 1 + 2)	(4)	(5)	
<b>Ingresos del Poder Ejecutivo Federal o Estatal y de los Municipios</b>						
Impuestos	0	0	0	0	0	0
Cuotas y Aportaciones de Seguridad Social	0	0	0	0	0	0
Contribuciones de Mejoras	0	0	0	0	0	0
Derechos	4,789,000	0	54,000	461,107	461,107	-19,422
Productos	50,000	0	50,000	21,132	21,132	-28,868
Aprovechamientos	4,000	0	4,000	13,446	13,446	9,446
Participaciones, Aportaciones, Convenios, Incentivos Derivados de la Colaboración Fiscal y Fondos Distintos de Aportaciones	0	0	0	0	0	0
Transferencias, Asignaciones, Subsidios y Subvenciones, y Pensiones y Jubilaciones	0	0	0	1,287,200	1,287,200	1,287,200
			0			0
<b>Ingresos de los Entes Públicos de los Poderes Legislativo y Judicial, de los Órganos Autónomos y del Sector Paraestatal o Paramunicipal, así como de las Empresas Productivas del Estado</b>						
Cuotas y Aportaciones de Seguridad Social	0	0	0	0	0	0
Productos	0	0	0	0	0	0
Ingresos por Venta de Bienes, Prestación de Servicios y Otros Ingresos	0	0	0	0	0	0
Transferencias, Asignaciones, Subsidios y Subvenciones, y Pensiones y Jubilaciones	0	0	0	0	0	0
<b>Ingresos derivados de financiamiento</b>						
Ingresos Derivados de Financiamientos			0			0
<b>Total</b>	<b>4,843,000</b>	<b>0</b>	<b>108,000</b>	<b>1,782,885</b>	<b>1,782,885</b>	<b>1,248,357</b>
				<b>Ingresos excedentes<sup>1</sup></b>		

<sup>1</sup> Los ingresos excedentes se presentan para efectos de cumplimiento de la Ley General de Contabilidad Gubernamental y el importe reflejado debe ser siempre mayor a cero





Universidad Tecnológica el Retoño  
 Estado Analítico del Ejercicio del Presupuesto de Egresos  
 Clasificación Administrativa  
 Del 1 de Enero al 31 de Enero de 2019

Concepto	Egresos					Subejercicio 6 = (3 - 4)
	Aprobado	Ampliaciones/ (Reducciones)	Modificado	Devengado	Pagado	
	1	2	3 = (1 + 2)	4	5	
<b>1000 RECTORIA</b>	<b>\$1,557,000</b>	<b>\$0</b>	<b>\$1,557,000</b>	<b>\$145,561</b>	<b>\$90,912</b>	<b>\$1,411,439</b>
1001 RECTORIA	\$939,700	\$0	\$939,700	\$143,921	\$90,912	\$795,779
1002 JURIDICO	\$15,500	\$0	\$15,500	\$1,640	\$0	\$13,860
1003 PLANEACION Y EVALUACION	\$55,500	\$0	\$55,500	\$0	\$0	\$55,500
1004 CONTROL ESCOLAR LEARNING COMMONS	\$446,300	\$0	\$446,300	\$0	\$0	\$446,300
1005 GESTION DE CALIDAD	\$100,000	\$0	\$100,000	\$0	\$0	\$100,000
<b>2000 DIRECCION DE ADMINISTRACION Y FINANZAS</b>	<b>\$12,667,211</b>	<b>\$0</b>	<b>\$12,667,211</b>	<b>\$1,875,426</b>	<b>\$969,880</b>	<b>\$10,791,785</b>
2001 ADMINISTRACION Y FINANZAS	\$7,808,084	\$0	\$7,808,084	\$1,098,846	\$811,050	\$6,709,238
2002 RECURSOS HUMANOS	\$170,000	\$0	\$170,000	\$6,282	\$2,500	\$163,718
2003 CONTABILIDAD CAJAS	\$62,700	\$0	\$62,700	\$0	\$0	\$62,700
2004 PROGRAMACION Y PRESUPUESTOS	\$8,000	\$0	\$8,000	\$0	\$0	\$8,000
2005 EGRESOS Y ADQUISICIONES ALMACEN E INVENTARIOS	\$219,000	\$0	\$219,000	\$82,875	\$0	\$136,125
2006 TECNOLOGIAS DE LA INFORMACION Y REDES	\$9,000	\$0	\$9,000	\$0	\$0	\$9,000
2007 REDES Y TELECOMUNICACIONES	\$591,327	\$0	\$591,327	\$131,122	\$47,748	\$460,206
2008 INFRAESTRUCTURA Y SUSTENTABILIDAD	\$3,622,700	\$0	\$3,622,700	\$546,389	\$108,582	\$3,076,311
2009 ENFERMERIA	\$37,000	\$0	\$37,000	\$1,763	\$0	\$35,237
2010 NEXT GENERATION	\$19,400	\$0	\$19,400	\$8,150	\$0	\$11,250
2011 SERVICIOS GENERALES	\$120,000	\$0	\$120,000	\$0	\$0	\$120,000
<b>3000 DIRECCION ACADEMICA</b>	<b>\$10,655,869</b>	<b>\$0</b>	<b>\$10,655,869</b>	<b>\$527,427</b>	<b>\$354,914</b>	<b>\$10,128,442</b>
3001 DIRECCION ACADEMICA	\$10,362,117	\$0	\$10,362,117	\$355,532	\$354,914	\$10,006,585
3002 IDIOMAS	\$54,500	\$0	\$54,500	\$164,695	\$0	-\$110,195
3003 CARRERAS TECNOLOGICAS	\$55,500	\$0	\$55,500	\$0	\$0	\$55,500
3004 CARRERAS ECONOMICO-ADMINISTRATIVAS	\$142,552	\$0	\$142,552	\$0	\$0	\$142,552
3005 TUTORIAS Y ASESORIA PSICOPEDAGOGICA	\$41,200	\$0	\$41,200	\$7,200	\$0	\$34,000
<b>4000 VINCULACION Y EXTENCION UNIVERSITARIA</b>	<b>\$513,148</b>	<b>\$90,363</b>	<b>\$603,511</b>	<b>\$117,823</b>	<b>\$91,143</b>	<b>\$485,688</b>
4001 VINCULACION Y EXTENCION UNIVERSITARIA	\$74,058	\$0	\$74,058	\$0	\$0	\$74,058
4002 ASUNTOS INTERNACIONALES	\$25,565	\$90,363	\$115,928	\$96,363	\$91,143	\$19,565
4003 DIFUSION Y PRENSA	\$11,539	\$0	\$11,539	\$17,400	\$0	-\$5,861
4004 PROMOCIÓN Y COMUNICACIÓN	\$203,890	\$0	\$203,890	\$0	\$0	\$203,890
4005 ESTADIAS	\$104,400	\$0	\$104,400	\$0	\$0	\$104,400
4006 PARAESCOLARES	\$19,042	\$0	\$19,042	\$0	\$0	\$19,042
4007 DISEÑO GRÁFICO	\$37,206	\$0	\$37,206	\$4,060	\$0	\$33,146
4008 DISEÑO DIGITAL	\$37,448	\$0	\$37,448	\$0	\$0	\$37,448
<b>Total del Gasto</b>	<b>\$25,393,228</b>	<b>\$90,363</b>	<b>\$25,483,591</b>	<b>\$2,666,237</b>	<b>\$1,506,849</b>	<b>\$22,817,354</b>

LIC. EMMANUEL CARRILLO MARTÍNEZ  
 RECTOR




MBA. GERARDO DE LA GARZA MARTINEZ  
 DIRECTOR DE ADMINISTRACIÓN Y FINANZAS




**Universidad Tecnológica el Retoño**  
**Estado Analítico del Ejercicio del Presupuesto de Egresos**  
**Clasificación Económica (por Tipo de Gasto)**  
**Del 1 de Enero al 31 de Enero de 2019**

Concepto	Egresos					Subejercicio 6 = ( 3 - 4 )
	Aprobado	Ampliaciones/ (Reducciones)	Modificado	Devengado	Pagado	
	1	2	3 = ( 1 + 2 )	4	5	
Gasto Corriente	25,216,773	90,363	25,307,135	2,666,237	1,506,849	22,640,898
Gasto de Capital	176,456	0	176,456	0	0	176,456
Amortización de la Deuda y Disminución de Pasivos	0	0	0	0	0	0
Pensiones y Jubilaciones	0	0	0	0	0	0
Participaciones	0	0	0	0	0	0
<b>Total del Gasto</b>	<b>25,393,228</b>	<b>90,363</b>	<b>25,483,591</b>	<b>2,666,237</b>	<b>1,506,849</b>	<b>22,817,354</b>

  
 LIC. EMMANUEL CARRILLO MARTÍNEZ  
 RECTOR



  
 MBA. GERARDO DE LA GARZA MARTINEZ  
 DIRECTOR DE ADMINISTRACION Y FINANZAS



**Universidad Tecnológica el Retoño**  
**Estado Analítico del Ejercicio del Presupuesto de Egresos**  
**Clasificación por Objeto del Gasto (Capítulo y Concepto)**  
**Del 1 de Enero al 31 de Enero de 2019**

Concepto	Egresos					Subejercicio 6 = ( 3 + 4 )
	Aprobado	Ampliaciones/ (Reducciones)	Modificado	Devengado	Pagado	
	1	2	3 = ( 1 + 2 )	4	5	
<b>Servicios Personales</b>	<b>16,381,000</b>	<b>0</b>	<b>16,381,000</b>	<b>1,101,713</b>	<b>1,101,713</b>	<b>15,279,287</b>
Remuneraciones al Personal de Carácter Permanente	2,800,000	0	2,800,000	606,136	606,136	2,193,864
Remuneraciones al Personal de Carácter Transitorio	7,171,863	0	7,171,863	325,633	325,633	6,846,230
Remuneraciones Adicionales y Especiales	2,187,040	0	2,187,040	394	394	2,186,646
Seguridad Social	2,329,045	0	2,329,045	0	0	2,329,045
Otras Prestaciones Sociales y Económicas	1,893,052	0	1,893,052	169,550	169,550	1,723,502
Previsiones	0	0	0	0	0	0
Pago de Estímulos a Servidores Públicos	0	0	0	0	0	0
<b>Materiales y Suministros</b>	<b>903,830</b>	<b>0</b>	<b>903,830</b>	<b>303,230</b>	<b>30,449</b>	<b>600,600</b>
Materiales de Administración, Emisión de Documentos y Artículos Oficiales	249,190	0	249,190	226,067	0	23,123
Alimentos y Utensilios	105,894	0	105,894	28,679	21,479	77,215
Materias Primas y Materiales de Producción y Comercialización	30,000	0	30,000	0	0	30,000
Materiales y Artículos de Construcción y de Reparación	52,060	0	52,060	354	0	51,706
Productos Químicos, Farmacéuticos y de Laboratorio	23,120	0	23,120	1,763	0	21,357
Combustibles, Lubricantes y Aditivos	208,000	0	208,000	41,517	8,970	166,483
Vestuario, Blancos, Prendas de Protección y Artículos Deportivos	106,326	0	106,326	4,849	0	101,477
Materiales y Suministros Para Seguridad	0	0	0	0	0	0
Herramientas, Refacciones y Accesorios Menores	129,240	0	129,240	0	0	129,240
<b>Servicios Generales</b>	<b>7,813,642</b>	<b>90,363</b>	<b>7,904,005</b>	<b>1,261,294</b>	<b>374,687</b>	<b>6,642,711</b>
Servicios Básicos	1,107,200	0	1,107,200	251,732	80,878	855,468
Servicios de Arrendamiento	1,121,160	0	1,121,160	293,892	39,533	827,268
Servicios Profesionales, Científicos, Técnicos y Otros Servicios	2,265,500	0	2,265,500	231,297	128,035	2,034,203
Servicios Financieros, Bancarios y Comerciales	198,500	0	198,500	13,367	10,397	185,133
Servicios de Instalación, Reparación, Mantenimiento y Conservación	1,784,606	0	1,784,606	308,388	0	1,476,218
Servicios de Comunicación Social y Publicidad	237,965	0	237,965	17,400	0	220,565
Servicios de Traslado y Viáticos	546,698	0	546,698	40,124	25,481	506,574
Servicios Oficiales	411,813	90,363	502,176	105,095	90,363	397,081
Otros Servicios Generales	140,200	0	140,200	0	0	140,200
<b>Transferencias, Asignaciones, Subsidios y Otras Ayudas</b>	<b>0</b>	<b>0</b>	<b>0</b>	<b>0</b>	<b>0</b>	<b>0</b>
Transferencias Internas y Asignaciones al Sector Público	0	0	0	0	0	0
Transferencias al Resto del Sector Público	0	0	0	0	0	0
Subsidios y Subvenciones	0	0	0	0	0	0
Ayudas Sociales	0	0	0	0	0	0
Pensiones y Jubilaciones	0	0	0	0	0	0
Transferencias a Fideicomisos, Mandatos y Otros Análogos	0	0	0	0	0	0
Transferencias a la Seguridad Social	0	0	0	0	0	0
Donativos	0	0	0	0	0	0
Transferencias al Exterior	0	0	0	0	0	0
<b>Bienes Muebles, Inmuebles e Intangibles</b>	<b>207,827</b>	<b>0</b>	<b>207,827</b>	<b>0</b>	<b>0</b>	<b>207,827</b>
Mobiliario y Equipo de Administración	27,000	0	27,000	0	0	27,000
Mobiliario y Equipo Educativo y Recreativo	25,000	0	25,000	0	0	25,000
Equipo e Instrumental Médico y de Laboratorio	0	0	0	0	0	0
Vehículos y Equipo de Transporte	0	0	0	0	0	0
Equipo de Defensa y Seguridad	0	0	0	0	0	0
Maquinaria, Otros Equipos y Herramientas	0	0	0	0	0	0
Activos Biológicos	0	0	0	0	0	0
Bienes Inmuebles	0	0	0	0	0	0
Activos Intangibles	155,827	0	155,827	0	0	155,827
<b>Inversión Pública</b>	<b>86,928</b>	<b>0</b>	<b>86,928</b>	<b>0</b>	<b>0</b>	<b>86,928</b>





Universidad Tecnológica el Retoño  
 Estado Analítico del Ejercicio del Presupuesto de Egresos  
 Clasificación por Objeto del Gasto (Capítulo y Concepto)  
 Del 1 de Enero al 31 de Enero de 2019

Concepto	Egresos					Subejercicio 6 = (3 - 4)
	Aprobado	Ampliaciones/ (Reducciones)	Modificado	Devengado	Pagado	
	1	2	3 = (1 + 2)	4	5	
Obra Pública en Bienes de Dominio Público	0	0	0	0	0	0
Obra Pública en Bienes Propios	86,928	0	86,928	0	0	86,928
Proyectos Productivos y Acciones de Fomento	0	0	0	0	0	0
<b>Inversiones Financieras y Otras Provisiones</b>	<b>0</b>	<b>0</b>	<b>0</b>	<b>0</b>	<b>0</b>	<b>0</b>
Inversiones Para el Fomento de Actividades Productivas	0	0	0	0	0	0
Acciones y Participaciones de Capital	0	0	0	0	0	0
Compra de Títulos y Valores	0	0	0	0	0	0
Concesión de Préstamos	0	0	0	0	0	0
Inversiones en Fideicomisos, Mandatos y Otros Análogos	0	0	0	0	0	0
Otras Inversiones Financieras	0	0	0	0	0	0
Provisiones para Contingencias y Otras Erogaciones Especiales	0	0	0	0	0	0
<b>Participaciones y Aportaciones</b>	<b>0</b>	<b>0</b>	<b>0</b>	<b>0</b>	<b>0</b>	<b>0</b>
Participaciones	0	0	0	0	0	0
Aportaciones	0	0	0	0	0	0
Convenios	0	0	0	0	0	0
<b>Deuda Pública</b>	<b>0</b>	<b>0</b>	<b>0</b>	<b>0</b>	<b>0</b>	<b>0</b>
Amortización de la Deuda Pública	0	0	0	0	0	0
Intereses de la Deuda Pública	0	0	0	0	0	0
Comisiones de la Deuda Pública	0	0	0	0	0	0
Gastos de la Deuda Pública	0	0	0	0	0	0
Costo por Coberturas	0	0	0	0	0	0
Apoyos Financieros	0	0	0	0	0	0
Adeudos de Ejercicios Fiscales Anteriores (Adeudas)	0	0	0	0	0	0
<b>Total del Gasto</b>	<b>25,393,228</b>	<b>90,363</b>	<b>25,483,591</b>	<b>2,666,237</b>	<b>1,506,849</b>	<b>22,817,354</b>

  
 LIC. EMMANUEL CARRILLO MARTÍNEZ  
 RECTOR



  
 MBA. GERARDO DE LA GARZA MARTÍNEZ  
 DIRECTOR DE ADMINISTRACIÓN Y FINANZAS



**Universidad Tecnológica el Retoño**  
**Estado Analítico del Ejercicio del Presupuesto de Egresos**  
**Clasificación Funcional (Finalidad y Función)**  
**Del 1 de Enero al 31 de Enero de 2019**

Concepto	Egresos					Subejercicio 6 = ( 3 - 4 )
	Aprobado	Ampliaciones/ (Reducciones)	Modificado	Devengado	Pagado	
	1	2	3 = ( 1 + 2 )	4	5	
<b>Gobierno</b>	0	0	0	0	0	0
Legislación			0	0		0
Justicia			0	0		0
Coordinación de la Política de Gobierno			0	0		0
Relaciones Exteriores			0	0		0
Asuntos Financieros y Hacendarios			0	0		0
Seguridad Nacional			0	0		0
Asuntos de Orden Público y de Seguridad Interior			0	0		0
Otros Servicios Generales			0	0		0
<b>Desarrollo Social</b>	25,393,228	90,363	25,483,591	2,666,237	1,506,849	22,817,354
Protección Ambiental			0			0
Vivienda y Servicios a la Comunidad			0			0
Salud			0			0
Recreación, Cultura y Otras Manifestaciones Sociales			0			0
Educación	25,393,228	90,363	25,483,591	2,666,237	1,506,849	22,817,354
Protección Social			0			0
Otros Asuntos Sociales			0			0
<b>Desarrollo Económico</b>	0	0	0	0	0	0
Asuntos Económicos, Comerciales y Laborales en General			0			0
Agropecuaria, Silvicultura, Pesca y Caza			0			0
Combustibles y Energía			0			0
Minería, Manufacturas y Construcción			0			0
Transporte			0			0
Comunicaciones			0			0
Turismo			0			0
Ciencia, Tecnología e Innovación			0			0
Otras Industrias y Otros Asuntos Económicos			0			0
<b>Otras no Clasificadas en Funciones Anteriores</b>	0	0	0	0	0	0
Transacciones de la Deuda Pública / Costo Financiero de la Deuda			0			0
Transferencias, Participaciones y Aportaciones entre Diferentes Niveles y Ordenes de Gobierno			0			0
Saneamiento del Sistema Financiero			0			0
Adeudos de Ejercicios Fiscales Anteriores			0			0
<b>Total del Gasto</b>	<b>25,393,228</b>	<b>90,363</b>	<b>25,483,591</b>	<b>2,666,237</b>	<b>1,506,849</b>	<b>22,817,354</b>

  
 LIC. EMMANUEL CARRILLO MARTÍNEZ  
 RECTOR



  
 MBA. GERARDO DE LA GARZA MARTINEZ  
 DIRECTOR DE ADMINISTRACION Y FINANZAS



Universidad Tecnológica el Retoño  
 Endeudamiento Neto  
 Del 1 de Enero al 31 de Enero de 2019

Identificación de Crédito o Instrumento	Contratación/Colocación	Amortización	Endeudamiento Neto
	A	B	C = A - B
<b>Creditos Bancarios</b>			
			0
			0
			0
			0
			0
			0
			0
			0
			0
			0
			0
<b>Total Créditos Bancarios</b>	0	0	0
<b>Instrumentos de Deuda</b>			
			0
			0
			0
			0
			0
			0
			0
			0
			0
			0
			0
<b>Total Otros Instrumentos de Deuda</b>	0	0	0
<b>TOTAL</b>	0	0	0

NO APLICA

LIC. EMMANUEL CARRILLO MARTÍNEZ  
 RECTOR



MBA. GERARDO DE LA GARZA MARTINEZ  
 DIRECTOR DE ADMINISTRACION Y FINANZAS







Universidad Tecnológica el Retoño  
Intereses de la Deuda  
Del 1 de Enero al 31 de Enero de 2019

Identificación de Crédito o Instrumento	Devengado	Pagado
<b>Créditos Bancarios</b>		
<b>Total de intereses de Créditos Bancarios</b>	<b>0</b>	<b>0</b>
<b>Otros Instrumentos de Deuda</b>		
<b>Total de intereses de Otros Instrumentos de Deuda</b>	<b>0</b>	<b>0</b>
<b>TOTAL</b>	<b>0</b>	<b>0</b>

LIC. EMMANUEL CARRILLO MARTÍNEZ  
RECTOR



MBA. GERARDO DE LA GARZA MARTINEZ  
DIRECTOR DE ADMINISTRACION Y FINANZAS

NO APLICA



Universidad Tecnológica el Retoño  
Indicadores de Postura Fiscal  
Del 1 de Enero al 31 de Enero de 2019

Concepto	Estimado	Devengado	Pagado <sup>3</sup>
<b>I. Ingresos Presupuestarios (I=1+2)</b>	6,166,000	2,134,347	2,134,347
1. Ingresos del Gobierno de la Entidad Federativa <sup>1</sup>	6,166,000	2,134,347	2,134,347
2. Ingresos del Sector Paraestatal <sup>1</sup>	0	0	0
<b>II. Egresos Presupuestarios (II=3+4)</b>	0	0	0
3. Egresos del Gobierno de la Entidad Federativa <sup>2</sup>			
4. Egresos del Sector Paraestatal <sup>2</sup>	0	0	0
<b>III. Balance Presupuestario (Superávit o Déficit) (III = I - II)</b>	6,166,000	2,134,347	2,134,347

Concepto	Estimado	Devengado	Pagado <sup>3</sup>
<b>III. Balance presupuestario (Superávit o Déficit)</b>	6,166,000	2,134,347	2,134,347
<b>IV. Intereses, Comisiones y Gastos de la Deuda</b>	0	0	0
<b>V. Balance Primario (Superávit o Déficit) (V= III - IV)</b>	6,166,000	2,134,347	2,134,347

Concepto	Estimado	Devengado	Pagado <sup>3</sup>
<b>A. Financiamiento</b>	0	0	0
<b>B. Amortización de la deuda</b>	0	0	0
<b>C. Endeudamiento ó desendeudamiento (C = A - B)</b>	0	0	0

1. Los Ingresos que se presentan son los ingresos presupuestarios totales sin incluir los ingresos por financiamientos. Los Ingresos del Gobierno de la Entidad Federativa corresponden a los del Poder Ejecutivo, Legislativo Judicial y Autónomos

2. Los egresos que se presentan son los egresos presupuestarios totales sin incluir los egresos por amortización. Los egresos del Gobierno de la Entidad Federativa corresponden a los del Poder Ejecutivo, Legislativo, Judicial y Órganos Autónomos

3. Para Ingresos se reportan los ingresos recaudados; para egresos se reportan los egresos pagados

LIC. EMMANUEL CARRILLO MARTÍNEZ  
RECTOR



MBA. GERARDO DE LA GARZA MARTINEZ  
DIRECTOR DE ADMINISTRACION Y FINANZAS

Concepto	Egresos					Subejercicio 6 = (3 - 4)
	Aprobado	Ampliaciones/ (Reducciones)	Modificado	Devengado	Pagado	
	1	2	3 = (1 + 2)	4	5	
<b>Programas</b>	<b>25,393,228</b>	<b>90,363</b>	<b>25,483,591</b>	<b>2,666,237</b>	<b>1,506,849</b>	<b>22,817,354</b>
Subsidios: Sector Social y Privado o Entidades Federativas y Municipios	0	0	0	0	0	0
Sujetos a Reglas de Operación	0	0	0	0	0	0
Otros Subsidios	0	0	0	0	0	0
<b>Desempeño de las Funciones</b>	<b>25,393,228</b>	<b>90,363</b>	<b>25,483,591</b>	<b>2,666,237</b>	<b>1,506,849</b>	<b>22,817,354</b>
Prestación de Servicios Públicos	25,393,228	90,363	25,483,591	2,666,237	1,506,849	22,817,354
Provisión de Bienes Públicos	0	0	0	0	0	0
Planeación, seguimiento y evaluación de políticas públicas	0	0	0	0	0	0
Promoción y fomento	0	0	0	0	0	0
Regulación y supervisión	0	0	0	0	0	0
Funciones de las Fuerzas Armadas (Únicamente Gobierno Federal)	0	0	0	0	0	0
Específicos	0	0	0	0	0	0
Proyectos de Inversión	0	0	0	0	0	0
<b>Administrativos y de Apoyo</b>	<b>0</b>	<b>0</b>	<b>0</b>	<b>0</b>	<b>0</b>	<b>0</b>
Apoyo al proceso presupuestario y para mejorar la eficiencia institucional	0	0	0	0	0	0
Apoyo a la función pública y al mejoramiento de la gestión	0	0	0	0	0	0
Operaciones ajenas	0	0	0	0	0	0
<b>Compromisos</b>	<b>0</b>	<b>0</b>	<b>0</b>	<b>0</b>	<b>0</b>	<b>0</b>
Obligaciones de cumplimiento de resolución jurisdiccional	0	0	0	0	0	0
Desastres Naturales	0	0	0	0	0	0
<b>Obligaciones</b>	<b>0</b>	<b>0</b>	<b>0</b>	<b>0</b>	<b>0</b>	<b>0</b>
Pensiones y jubilaciones	0	0	0	0	0	0
Aportaciones a la seguridad social	0	0	0	0	0	0
Aportaciones a fondos de estabilización	0	0	0	0	0	0
Aportaciones a fondos de inversión y reestructura de pensiones	0	0	0	0	0	0
<b>Programas de Gasto Federalizado (Gobierno Federal)</b>	<b>0</b>	<b>0</b>	<b>0</b>	<b>0</b>	<b>0</b>	<b>0</b>
Gasto Federalizado	0	0	0	0	0	0
Participaciones a entidades federativas y municipios	0	0	0	0	0	0
Costo financiero, deuda o apoyos a deudores y ahorradores de la banca	0	0	0	0	0	0
Adeudos de ejercicios fiscales anteriores	0	0	0	0	0	0
<b>Total del Gasto</b>	<b>25,393,228</b>	<b>90,363</b>	<b>25,483,591</b>	<b>2,666,237</b>	<b>1,506,849</b>	<b>22,817,354</b>

LIC. EMMANUEL CARRILLO MARTÍNEZ  
RECTOR



MBA. GERARDO DE LA GARZA MARTINEZ  
DIRECTOR DE ADMINISTRACION Y FINANZAS



**BIS**  
UNIVERSITARIO

UNIVERSIDAD TECNOLÓGICA EL RETOÑO  
Relación de Bienes Inmuebles que Componen el Patrimonio  
(Pesos)  
Al 31 de enero de 2019

Código	Descripción del Bien Inmueble	Valor en libros
583 '1-2-3-0-00-00-00-00	Bienes Inmuebles, Infraestructura y Construcciones	106,422,408
583 <b>'1-2-3-1-00-00-00-00</b>	<b>Terrenos</b>	<b>2,841,300</b>
583 '1-2-3-1-04-00-00-00	Terrenos UT El Retoño Donaciones	2,841,300
583 '1-2-3-1-04-01-00-00	Docencia	2,841,300
583 <b>'1-2-3-3-00-00-00-00</b>	<b>Edificios no Habitacionales</b>	<b>73,168,348</b>
583 '1-2-3-3-02-00-00-00	CONSTRUCCIONES CON RECURSOS FEDERALES	73,168,348
583 '1-2-3-3-02-02-00-00	Edificio de Docencia "B" (FAM 2011)	33,099,231
583 '1-2-3-3-02-02-01-00	Docencia	33,099,231
583 '1-2-3-3-02-03-00-00	Edificio de "BIBLIOTECA Y RECTORIA" (FAM 2013)	16,361,758
583 '1-2-3-3-02-03-01-00	Docencia	16,361,758
583 '1-2-3-3-02-04-00-00	Edificio de Docencia "C" Primera Parte (FAM 2014)	12,471,283
583 '1-2-3-3-02-04-01-00	Docencia	12,471,283
583 '1-2-3-3-02-05-00-00	Edificio de Docencia "C" Segunda Parte (FAM 2015)	11,236,077
583 '1-2-3-3-02-05-01-00	Docencia	11,236,077
583 <b>'1-2-3-6-00-00-00-00</b>	<b>Construcciones en Proceso en Bienes Propios</b>	<b>29,707,209</b>
583 '1-2-3-6-09-00-00-00	OBRA EN PROCESO FAM 2016	29,707,209
583 '1-2-3-6-09-01-00-00	Obra en Proceso Laboratorio Pesado	19,360,375
583 '1-2-3-6-09-02-00-00	Obra en Proceso FAM Potenciado R 2016 - Cafetería	4,175,738
583 '1-2-3-6-09-03-00-00	Obra en Proceso FAM 2016 Sistema Fotovoltaico	964,400
583 '1-2-3-6-09-04-00-00	Obra en Proceso Cafetería	4,175,397
583 '1-2-3-6-09-05-00-00	Unidad de Movilidad de la UTR	66,900
583 '1-2-3-6-09-06-00-00	Construcción de Sistema Fotovoltaico	964,400
583 <b>'1-2-3-9-00-00-00-00</b>	<b>Otros Bienes Inmuebles</b>	<b>705,551</b>



**BIS**  
UNIVERSITARIO

**BIS**  
UNIVERSITIES

UNIVERSIDAD TECNOLÓGICA EL RETOÑO  
Relación de Bienes Muebles que Componen el Patrimonio  
Al 28 de febrero de 2019  
(Pesos)

Código	Descripción del Bien Mueble	Valor en libros
<b>510</b>	<b>MOBILIARIO Y EQUIPO DE ADMINISTRACIÓN</b>	<b>19,963,494</b>
	511 Muebles de Oficina y Estantería	16,647,717
	512 Muebles, Excepto de Oficina y Estantería	0
	513 Bienes Artísticos, Culturales y Científicos	0
	514 Objetos de Valor	0
	515 Equipo de Cómputo y de Tecnologías de la Información	3,315,777
	519 Otros Bienes Muebles	0
<b>520</b>	<b>MOBILIARIO Y EQUIPO EDUCACIONAL Y RECREATIVO</b>	<b>3,066,367</b>
	521 Equipos y Aparatos Audiovisuales	3,047,169
	522 Aparatos Deportivos	19,198
	523 Camaras Fotográficas y de Video	0
	529 Otro Mobiliario y Equipo Educativo y Recreativo	0
	542 Carrocerías y Remolques	37,764
	543 Equipo Aeroespacial	0
	544 Equipo Ferroviario	0
	545 Embarcaciones	0
	549 Otros Equipos de Transporte	0
<b>550</b>	<b>EQUIPO DE DEFENSA Y SEGURIDAD</b>	<b>639,953</b>
	551 Equipo de Defensa y Seguridad	639,953
<b>560</b>	<b>MAQUINARIA, OTROS EQUIPOS Y HERRAMIENTAS</b>	<b>3,988,248</b>
	561 Maquinaria y Equipo Agropecuario	0
	562 Maquinaria y Equipo Industrial	0
	563 Maquinaria y Equipo de Construcción	0
	564 Sistemas de Aire Acondicionado, Calefacción y de Refrigeración Industrial y Comercial	0
	565 Equipo de Comunicación y Telecomunicación	229,568
	566 Equipos de Generación Eléctrica, Aparatos y Accesorios Eléctricos	0
	567 Herramientas y Máquinas - Herramienta	3,758,680
	569 Otros Equipos	0
<b>570</b>	<b>ACTIVOS BIOLÓGICOS</b>	<b>0</b>
	577 Especies Menores y de Zoológico	0
<b>590</b>	<b>ACTIVOS INTANGIBLES</b>	<b>1,148,063</b>
	591 Software	216,031
	597 Licencias Informáticas e Intelectuales	932,032

**BIS**  
UNIVERSITIES

**NOTAS A LOS ESTADOS FINANCIEROS**  
**Al 31 de Enero de 2019**  
**a) NOTAS DE DESGLOSE**

**I) NOTAS AL ESTADO DE SITUACIÓN FINANCIERA**

**Activo**

**Efectivo y Equivalentes**

1. El monto en este renglón corresponde al saldo devengado en el ejercicio el cual será pagado en 2019, y corresponde a los recursos FAM 2016.  
**Derechos a recibir Efectivo y Equivalentes y Bienes o Servicios a Recibir**

**Bancos/Tesorería**

Representa el monto de efectivo disponible propiedad de UNIVERSIDAD TECNOLÓGICA EL RETOÑO, en instituciones bancarias, su importe se integra por:

Banco	Importe
BBVA BANCOMER SA	\$207,740.84
SANTANDER	\$9,095,062.81
SCOTIABANK	\$ .00
<b>Suma</b>	<b>\$9,302,803.65</b>

**Inversiones Temporales**

Representa el monto de efectivo invertido por UNIVERSIDAD TECNOLÓGICA EL RETOÑO, la cual se efectúa a plazos que van de inversión a la vista hasta 90 días, su importe se integra por:

Banco	Importe
BBVA BANCOMER SA	\$ 0.00
SANTANDER	\$ 1,955,831.43
	\$ .00
	\$ .00
	\$ .00
<b>Suma</b>	<b>\$1,955,831.43</b>



2 y 3 Corresponde a los gastos por comprobar y anticipos de los cuales será necesario realizar una revisión detallada y depurar o reclasificar dichas cuentas.

Las Cuentas por Cobrar a Corto Plazo se integran por:

Concepto	2019
CUENTAS POR COBRAR A CORTO PLAZO	\$342,889.96
DEUDORES DIVERSOS POR COBRAR A CORTO PLAZO	\$19,572.08
<b>Suma</b>	<b>\$362,462.04</b>

Las Cuentas por Cobrar a Corto Plazo se integran por:

Concepto	2019
Funcionarios y Empleados	\$-52,883.15
Gastos por comprobar	5,425.16
Deudores Diversos	390,347.95
<b>Suma</b>	<b>\$342,889.96</b>

#### Deudores Diversos por Cobrar a Corto Plazo

Representa el monto de los derechos de cobro a favor del ente público por gastos por comprobar, principalmente relacionados con viáticos.

**Bienes Disponibles para su Transformación o Consumo (inventarios)**

4 y 5. A la fecha y por la naturaleza de este organismo público no se cuenta con bienes para transformación o consumo.

**Inversiones Financieras**

6 y 7. A la fecha y por la naturaleza de este organismo público no se cuenta con inversiones financieras.

**Bienes Muebles, Inmuebles e Intangibles**

8 y 9. En este rubro se encuentra el valor de los edificios, así como el valor catastral del terreno de la Universidad; asimismo durante el ejercicio se adquirió mobiliario y equipo con los recursos FAM e Ingresos Propios.

**Bienes Inmuebles, Infraestructura y Construcciones en Proceso**

Se integra de la siguiente manera:

Concepto	2019
TERRENOS	\$ 2,841,300.00
OTROS BIENES INMUEBLES	\$ 105,546,229.50
<b>Subtotal BIENES INMUEBLES, INFRAESTRUCTURA Y CONSTRUCCIONES EN PROCESO</b>	<b>\$108,387,529.50</b>

**Bienes Muebles, Intangibles y Depreciaciones**

Se integra de la siguiente manera:

Concepto	2019
MOBILIARIO Y EQUIPO DE ADMINISTRACIÓN	\$ 19,963,494.00
MOBILIARIO Y EQUIPO EDUCACIONAL Y RECREATIVO	\$ 3,066,367.00
VEHÍCULOS Y EQUIPO DE TRANSPORTE	\$ 1,600,890.00
EQUIPO MÉDICO Y DE LABORATORIO	\$ 241,723.00
EQUIPO DE DEFENSA Y SEGURIDAD	\$ 639,953.00
MAQUINARIA, OTROS EQUIPOS Y HERRAMIENTAS	\$ 3,988,248.00
<b>Subtotal BIENES MUEBLES</b>	<b>\$29,500,675.00</b>
SOFTWARE	\$216,031.00
PATENTES, MARCAS Y DERECHOS	\$ 5,702.00





LICENCIAS	\$869,490.00
<b>Subtotal ACTIVOS INTANGIBLES</b>	<b>\$1,091,223.00</b>
DEPRECIACIÓN ACUMULADA DE BIENES MUEBLES	-\$ 21,794,337.00
<b>Subtotal DEPRECIACIÓN, DETERIORO Y AMORTIZACIÓN ACUMULADA DE BIENES</b>	<b>\$21,794,337.00</b>
<b>Suma</b>	<b>\$8,797,561.00</b>

**Estimaciones y Deterioros**

10 y 11. No se tienen movimientos en estos rubros.

**Otros Activos**

11. A la fecha no se cuenta con otros activos.

**Pasivo**

1, 2 y 3

Este género se compone de dos grupos, el Pasivo Circulante y el Pasivo No Circulante, en éstos inciden pasivos derivados de operaciones por servicios personales, cuentas por pagar por operaciones presupuestarias devengadas y contabilizadas al 31 de Enero del ejercicio correspondiente; pasivos por obligaciones laborales, a continuación se presenta la integración del pasivo:

Concepto	2019
PASIVO CIRCULANTE	\$ 10,928,304.42
PASIVO NO CIRCULANTE	\$ .00
<b>Suma de Pasivo</b>	<b>\$10,928,304.42</b>

• **Pasivo Circulante**


Destacan entre las principales partidas del Pasivo Circulante las siguientes:

Concepto	Importe
SERVICIOS PERSONALES POR PAGAR A CORTO PLAZO	\$ -656,528.65
RETENCIONES Y CONTRIBUCIONES POR PAGAR A CORTO PLAZO	\$ 836,606.94
INGRESOS POR CLASIFICAR	\$ .00
PROVEEDORES POR PAGAR A CORTO PLAZO	\$1,513,782.37



OTRAS CUENTAS POR PAGAR A CORTO PLAZO	\$ 9,234,443.76
<b>Suma PASIVO CIRCULANTE</b>	<b>\$10,928,304.42</b>

<b>PROVEEDORES AL 31 DE ENERO DE 2019</b>	
AIESEC MEXICO A.C.	\$60.00
CTS DIGITAL S.A. DE C.V.	\$7,250.00
LORELI LUCERO GONZÁLEZ GAYTAN	\$27,059.73
SERVICIOS Y DISTRIBUCIÓN ARROBA SADE CV	\$53,833.05
TECHNOWARE SA DE CV	\$5,800.00
CENTRO DE SOLUCION EMPRESARIAL S.A. DE C.V.	\$812.00
MARIO ALBERTO GIRON GONZALEZ	\$3,301.36
MAYRA LETICIA DE LA CRUZ ORTIZ	\$4,848.80
ORTEGA GONZALEZ ISRAEL	\$182,470.32
TURISMO PRAGA S.A.	\$14,643.00
MIGUEL ANGEL ROMO MUÑOZ	\$46,400.00
UNIDAD DE GASOLINERAS S.A. DE C.V.	
SERVICIO INDUSTRIAL AUTOEXPRESS, S.A DE C.V.	\$32,547.59
JORGE HERNANDEZ SCOTT	\$242,288.72
AXTEL, S.A.B. de C.V.	\$54,984.00
PATRICIA AGUILERA LLAMAS	\$30,384.40
TEC-QUEST S.A. DE C.V.	\$4,060.00
RADIOMOVIL DIPSA S.A. DE C.V.	\$4,976.40
SEGUROS VE POR MAS S.A. GRUPO FINANCIERO VE POR MAS	\$229.00
ASOCIACION NACIONAL DE UNIVERSIDADES TECNOLOGICAS A.C.	\$2,969.57
JAIME VICENTE RODRIGUEZ REYES	-\$220.00
JORGE SOLIS VELASCO	\$32,065.12
COMISION FEDERAL DE ELECTRICIDAD	\$354.00
KAREN ALEJANDRA DIAZ HERNANDEZ	\$93,401.00
MA. YOLANDA PONCE	-\$126.80
EDGAR GUILLERMO VARGAS HERNANDEZ	\$540.00
	\$164,255.00



CENTRO EMPRESARIAL DE AGUASCALIENTES S.P.	\$28,500.00
ENERGY GREEN ECOTECHNOLOGIES S.A. DE C.V.	-\$70.26
PROMOTORA MEXICANA DE EDICIONES SA DE CV	\$17,400.00
Marco Antonio Jiménez Vázquez	\$7,200.00
AHAUKAN AGS SEGURIDAD PRIVADA SA DE CV	\$66,700.00
JOSE MANUEL GARZA LOPEZ	\$1,252.00
FRANCISCO RAMIREZ ISUNZA	\$40,252.00
MOISES CORNEJO CAPETILLO	\$1,763.39
MA. TERESA CADENGO AVILA	\$14,732.00
BUZON PUREPECHA SA DE CV	\$440.00
CLAUDIA NELI PEREZ DE ITA	\$617.78
COMPUTADORAS Y SISTEMAS DE AGUASCALIENTES S.A. DE C.V.	\$138,272.00
Innovación Tenológica en Educación SAPI de CV	\$104,400.00
FERNANDO SOTO HERNANDEZ	\$83,137.20
<b>TOTAL PROVEEDORES</b>	<b>\$1,513,782.39</b>



DOCUMENTO	PROVEEDOR	IMPORTE	RECURSO CON QUE SE PAGARÁ
RETENCIONES ISR	SAT	118,167	FEDERAL
RETENCIONES ISR PROF	SAT	1,952	FEDERAL
RETENCIONES IVA	SAT	750	FEDERAL
RETENCIÓN 2% ISN	SECRETARÍA DE FINANZAS	9,394	FEDERAL
IMSS	IMSS	2,816	ESTATAL
ISSSSPEA	ISSSSPEA	93,907	ESTATAL

Todos los pasivos son menores a 90 días.

## II) NOTAS AL ESTADO DE ACTIVIDADES

### Ingresos de Gestión

1 y 2

CONCEPTO	IMPORTE
DERECHOS	\$461,107
PRODUCTOS	\$ 21,132
APROVECHAMIENTOS	\$13,446
SUBSIDIO ESTATAL	\$ 1,287,200
SUBSIDIO FEDERAL	0

### Gastos y Otras Pérdidas

No se tienen movimientos en estos rubros.

## III) NOTAS AL ESTADO DE VARIACIÓN EN LA HACIENDA PÚBLICA



1. Durante este ejercicio las variaciones en la hacienda pública reflejan un incremento en la recuperación de Ingresos Propios, derivados del cobro de las colegiaturas y servicios adicionales que la Universidad ofrece a los alumnos y personal docente; el aumento en los bienes muebles adquiridos con los recursos provenientes del Fondo de Aportaciones Múltiples (FAM), de los Ingresos Propios; y el registro de los bienes inmuebles.

**IV) NOTAS AL ESTADO DE FLUJOS DE EFECTIVO**

**Efectivo y equivalentes**

1. El análisis de los saldos inicial y final que figuran en la última parte del Estado de Flujo de Efectivo en la cuenta de efectivo y equivalentes es como sigue:


CONCEPTO	2019	2018
Efectivo en Bancos –Tesorería (saldos iniciales)	\$ 11'887,970	\$ 31'482,346
Total de Efectivo y Equivalentes(saldos finales)	\$ 9'313,604	\$ 11'887,970



**V) CONCILIACIÓN ENTRE LOS INGRESOS PRESUPUESTARIOS Y CONTABLES, ASÍ COMO ENTRE LOS EGRESOS PRESUPUESTARIOS Y LOS GASTOS CONTABLES**

La conciliación se presentará atendiendo a lo dispuesto por el Acuerdo por el que se emite el formato de conciliación entre los ingresos presupuestarios y contables, así como entre los egresos presupuestarios y los gastos contables.

Universidad Tecnológica el Retoño Conciliación entre los Egresos Presupuestarios y los Gastos Contables Correspondiente del 1 de Enero al 31 de Enero de 2019 (Cifras en pesos)		
<b>1.-TOTAL DE EGRESOS (PRESUPUESTARIOS)</b>		<b>\$2,666,237.06</b>
<b>2. MENOS EGRESOS PRESUPUESTARIOS NO CONTABLES</b>		<b>0</b>
MOBILIARIO Y EQUIPO DE ADMINISTRACIÓN	\$0.00	
MOBILIARIO Y EQUIPO EDUCACIONAL Y RECREATIVO	\$0.00	
EQUIPO E INSTRUMENTAL MÉDICO Y DE LABORATORIO	\$0.00	
VEHÍCULOS Y EQUIPO DE TRANSPORTE	\$0.00	
EQUIPO DE DEFENSA Y SEGURIDAD	\$0.00	
MAQUINARIA, OTROS EQUIPOS Y HERRAMIENTAS	\$0.00	
ACTIVOS BIOLÓGICOS	\$0.00	
BIENES INMUEBLES	\$0.00	
ACTIVOS INTANGIBLES	\$0.00	
OBRA PÚBLICA EN BIENES PROPIOS	\$0.00	
ACCIONES Y PARTICIPACIONES DE CAPITAL	\$0.00	
COMPRA DE TÍTULOS Y VALORES	\$0.00	
INVERSIONES EN FIDEICOMISOS, MANDATOS Y OTROS ANÁLOGOS	\$0.00	
PROVISIONES PARA CONTINGENCIAS Y OTRAS EROGACIONES ESPECIALES	\$0.00	
AMORTIZACIÓN DE LA DEUDA PÚBLICA	\$0.00	
ADEUDOS DE EJERCICIOS FISCALES ANTERIORES (ADEFAS)	\$0.00	
OTROS EGRESOS PRESUPUESTALES NO CONTABLES	\$0.00	
<b>3. MÁS GASTOS CONTABLES NO PRESUPUESTALES</b>		<b>\$0.00</b>
ESTIMACIONES, DEPRECIACIONES, DETERIOROS, OBSOLESCENCIA Y AMORTIZACIONES	\$0.00	
PROVISIONES	\$0.00	
DISMINUCIÓN DE INVENTARIOS	\$0.00	
AUMENTO POR INSUFICIENCIA DE ESTIMACIONES POR PÉRDIDA O DETERIORO U OBSOLESCENCIA	\$0.00	
AUMENTO POR INSUFICIENCIA DE PROVISIONES	\$0.00	
OTROS GASTOS	\$0.00	
CONSTRUCCIÓN EN BIENES NO CAPITALIZABLE	\$0.00	
<b>4. TOTAL DE GASTO CONTABLE (4= 1 - 2 + 3)</b>		<b>\$2,666,237.06</b>



Universidad Tecnológica el Retoño Conciliación entre los Ingresos Presupuestarios y Contables Correspondiente del 1 de Enero al 31 de Enero de 2019 (Cifras en pesos)		
<b>1.-INGRESOS PRESUPUESTARIO</b>		<b>\$2,134,347.26</b>
<b>2. MÁS INGRESOS CONTABLES NO PRESUPUESTARIOS</b>		<b>0.00</b>
INCREMENTO POR VARIACIÓN DE INVENTARIOS	\$0.00	
DISMINUCIÓN DEL EXCESO DE ESTIMACIONES POR PÉRDIDA O DETERIORO U OBSOLESCENCIA	\$0.00	
DISMINUCIÓN DEL EXCESO DE PROVISIONES	\$0.00	
OTROS INGRESOS Y BENEFICIOS VARIOS	\$0.00	
OTROS INGRESOS CONTABLES NO PRESUPUESTARIOS	\$0.00	
<b>3. MENOS INGRESOS PRESUPUESTARIOS NO CONTABLES</b>		<b>\$0.00</b>
INGRESOS DERIVADOS DE FINANCIAMIENTO	\$0.00	
PRODUCTOS DE CAPITAL	\$0.00	
APROVECHAMIENTO CAPITAL	\$0.00	
OTROS INGRESOS PRESUPUESTARIOS NO CONTABLES	\$0.00	
<b>4. INGRESOS CONTABLES (4= 1 + 2 - 3)</b>		<b>\$2,134,347.26</b>



## **b) NOTAS DE MEMORIA (CUENTAS DE ORDEN)**

Actualmente no se tienen registradas cuentas de orden, sin embargo es importante realizar un análisis de la situación actual de la Universidad Tecnológica El Retoño con la finalidad de determinar las situaciones que pudieran presentarse y por las cuales se deba realizar un registro en cuentas de orden.

## **c) NOTAS DE GESTIÓN ADMINISTRATIVA**

### **1. Introducción**

La Universidad Tecnológica El Retoño, es una universidad situada en el municipio de El Llano, que pertenece al Estado de Aguascalientes. Actualmente atiende a jóvenes del propio municipio y otros del Estado de Aguascalientes, además de algunos provenientes de localidades de los estados de Zacatecas y Jalisco.

La Universidad Tecnológica El Retoño actualmente cuenta con una matrícula inscrita de 802 alumnos, atendidos por una plantilla de personal de 121 empleados entre directivos, administrativos, personal docente y personal de apoyo.

Considerando que la Universidad es un Ente Público y dentro de sus obligaciones más relevantes se encuentra la generación y presentación de información transparente, oportuna y confiable, es necesario que la información financiera se emita observando los requisitos mencionados, lo que favorece la adecuada toma de decisiones, permitiendo así el buen funcionamiento de la Universidad, buscando siempre alcanzar los objetivos definidos en la misión, visión y valores.

### **2. Panorama Económico y Financiero**

La Universidad Tecnológica El Retoño actualmente cuenta con tres principales fuentes de financiamiento: Subsidio Ordinario Estatal, Subsidio Ordinario Federal e Ingresos Propios, que permiten cubrir las necesidades propias de la operación que principalmente se aplican en el capítulo 1000, 2000 y 3000. Durante el ejercicio 2018 se recibieron recursos del Fondo de Aportaciones Múltiples, los cuales se programaron ya para seguimiento de proyecto de Villas Estudiantiles Internacionales. Este crecimiento adicional, además de generar un valor agregado al servicio que la Universidad presta a sus estudiantes, seguramente generará la necesidad de incrementar la plantilla de personal, así como los gastos de operación de la misma, de tal forma que será necesario gestionar para conseguir más apoyos, solicitar más recursos al Estado y/o a la Federación, o desarrollar proyectos internos que favorezcan la captación de ingresos propios de la Universidad.

### **3. Autorización e Historia**

La fecha de creación de esta Universidad Tecnológica es el día 12 de febrero de 2013 según consta en el periódico oficial del Estado de Aguascalientes de esa misma fecha.





#### 4. Organización y Objeto Social

- a) Objeto social: Educación a Nivel Superior bajo la modalidad Bilingüe, Internacional y Sustentable.
- b) Principal actividad: Educación a Nivel Superior bajo la modalidad Bilingüe, Internacional y Sustentable.
- c) Ejercicio fiscal: 2019
- d) Régimen jurídico: Organismo Público Descentralizado de la Administración Pública Estatal dotada de personalidad jurídica y patrimonio propio.
- e) Consideraciones fiscales del ente: se tiene la obligación de retenedor de ISR derivada de honorarios, sueldos; así como también tiene la obligación de pagar las cuotas obrero patronales ante el IMSS e ISSSSPEA, los impuestos estatales derivados de una relación laboral (ISN).
- f) Estructura organizacional básica: La estructura organizacional se constituye de acuerdo al analítico de sueldos que nos autoriza la Coordinación General de Universidades Tecnológicas y Politécnicas.

#### 5. Bases de Preparación de los Estados Financieros

En la preparación y emisión de los estados financieros de la Universidad Tecnológica El Retoño se ha tratado de observar la normatividad emitida y las disposiciones legales aplicables como organismo público descentralizado.

#### 6. Políticas de Contabilidad Significativas

Actualmente la Universidad Tecnológica El Retoño no tiene definidas políticas de contabilidad y solo observa las que son de aplicación general para todos los organismos públicos descentralizados.

#### 7. Posición en Moneda Extranjera y Protección por Riesgo Cambiario

- a) Activos en moneda extranjera: No se cuenta con activos en moneda extranjera.
- b) Pasivos en moneda extranjera: No se cuenta con pasivos en moneda extranjera.
- c) Posición en moneda extranjera: No se cuenta con Posición en moneda extranjera.
- d) Tipo de cambio: No Aplica, ya que no se realizaron operaciones en moneda extranjera.
- e) Equivalente en moneda nacional: No Aplica.

#### 8. Reporte Analítico del Activo

La Universidad Tecnológica El Retoño está en proceso de conciliar los Activos no circulantes debidamente contra el inventario físico, así con el registro correspondiente de las depreciaciones que vienen de ejercicios anteriores, conforme a las “principales reglas de registro y valoración del patrimonio y la guía de la vida útil estimada y porcentajes de depreciación”, ambos emitidos por el CONAC.



**9. Fideicomisos, Mandatos y Análogos**

No Aplica

**10. Reporte de la Recaudación**

A continuación se presenta la tabla donde se puede mostrar el importe estimado de los ingresos contra los recaudados.

CONCEPTO	IMPORTE ESTIMADO	IMPORTE RECAUDADO
DERECHOS	\$ 4'789,000	\$461,107.00
PRODUCTOS	\$50,000	\$ 21,132.26
APROVECHAMIENTOS	\$4,000	\$13,446.00
INGRESOS POR VENTA DE BIENES, PRESTACIÓN DE SERVICIOS Y OTROS INGRESOS	\$1,323,000	\$351,462.00
SUBSIDIO ESTATAL	\$ 1,287,200	\$ 1,287,200
SUBSIDIO FEDERAL	\$ 0.00	\$0.00

**11. Información sobre la Deuda y el Reporte Analítico de la Deuda**

No aplica

**12. Calificaciones otorgadas**

No aplica

**13. Proceso de Mejora**

En cuanto a los procesos de mejora implementados por la Universidad Tecnológica El Retoño, se recibió la Certificación de las áreas Académicas, bajo la Norma ISO 9001:2015; y se integró el comité de control interno conforme a las Normas de Control Interno, lo cual nos permitirá ofrecer un servicio de mayor calidad y asimismo nos permitirá medir de manera más objetiva los logros, así como detectar los puntos de mejora dentro de la institución.

**14. Información por Segmentos**

No aplica



**15. Eventos Posteriores al Cierre**

No aplica

**16. Partes Relacionadas**

En la Universidad Tecnológica El Retoño no existen partes relacionadas que pudieran ejercer influencia significativa sobre la toma de decisiones financieras y operativas.

**17. Responsabilidad Sobre la Presentación Razonable de la Información Contable**

Bajo protesta de decir verdad declaramos que los Estados Financieros y sus Notas son razonablemente correctos y responsabilidad del emisor

  
LIC. EMMANUEL CARRILLO MARTÍNEZ  
RECTOR



  
MBA. GERARDO DE LA GARZA MARTÍNEZ  
DIRECCIÓN DE ADMINISTRACIÓN Y FINANZAS

